名札や持ち物の大きさと記名方法について

①体育着



（約）
縦８cm×横１０cm

１の１
やなぎ たろう

※市販のアイロンプリント名札でも構いません。

後ろの右尻



（約）
縦５cm×横８cm

１の１
やなぎ たろう

②上履き

＜外履き＞
名前を記入する場所の指定はありませんが、外履きにも記名をお願いします。

③紅白帽子



１の１
やなぎ たろう

帽子の横に名札をつけるか、マジックで直接記入してください。名札の大きさに指定はありません。

④体育着袋

手提げになるように取っ手をつけてください。

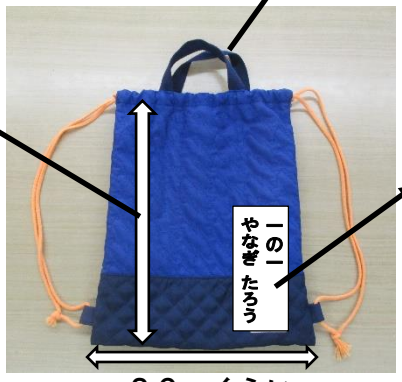

３５cmくらい

３０cmくらい

必ず袋の外側に名札をつけてください。名札の大きさに指定はありません。

⑤給食袋

２０cmくらい

２０cmくらい

※机のフックから床までが４５cmくらいですので、ひもが長すぎて床についてしまわないように調節してください。

＜給食袋に入れる物＞
おはし、スプーン、コップ
ナプキン、歯ブラシ

※１つ１つに記名をお願いします。

⑥手提げバック

４０cmくらい

⑦かさ

※傘を束ねた時、名前がはっきり分かるように柄や巻きひも、持ち手にマジックで記名してください。

※２本必要です。１本は、学校に置いておきます。

⑧安全帽子

※通学班ごとに決めている色のリボンを入学説明会でお渡しします。帽子の頭頂に縫い付けてください。

※帽子の内側に記名してください。

⑨上履き袋

２０cmくらい

※廊下のフックにかけられるようにしてください。

※袋の外側に名札をつけてください。